

DIE PRODUKTE

Verwenden Sie nur Produkte bekannt und beschriftet, in der Originalverpackung !



Jede Flasche muss eine lesbare Etikette haben und Sicherheitsdatenblätter.

Niemals ein Produkt in eine Getränkeflasche füllen



Handschuhe und Brillen (beim Umgang mit Produkten und nur Handschuhe für Müllbeutel)



Bei Berührung mit korrosiven Flüssigkeiten, sofort waschen Wasser für 10 bis 15 Minuten in den Augen und auf der Haut laufenlassen. Konsultieren Sie einen Arzt

UMWELT

Zu denken, dass jede Aktion, die Sie tun, für die Umwelt Folgen hat !



Beachten Sie die Abfalltrennung



Respektieren Sie die Energie während der Schließung der Räumlichkeiten



Respektieren Sie die Evakuierung des alten Wassers (Schmutziges Wasser). Respektieren Sie die Produktdosierung



FEUER



Notruf 118



Evakuieren Sie die Räumlichkeiten zu den Treppe und den Notausgängen. Falls erforderlich, drücken Sie den Auslöser des Alarms.

Beschädigtes Material

Melden Sie den Fall an Ihren Chef und Kunden

Daten und Telefonnummern:

Sicherheitslocal

Kontaktperson (Kunde).....

.....



CTA SERVICES SA

HINWEISE SICHERHEIT und UMWELT FÜR UNSERE SERVICES

Was Sie wissen müssen:

Bei KÖRPERVERLETZUNG

Notruf Nummern

Medizinische Notfälle : 144

Polizei : 117

Produkt Informationen : 145



Schützen



Alarmieren



Retten

Alarmieren, mit der genauen Adresse des Ortes, des Unfalles. Nie bewegen oder einen Verletzten, außer bei unmittelbarer Gefahr transportieren.

Ihr Ansprechpartner CTA und Handy Nr :

GLAND – LAUSANNE – FREIBURG – ZÜRICH – LUGANO
Tel. 0800 000 810

Personaldienst – HR
+41-22 – 999 99 72

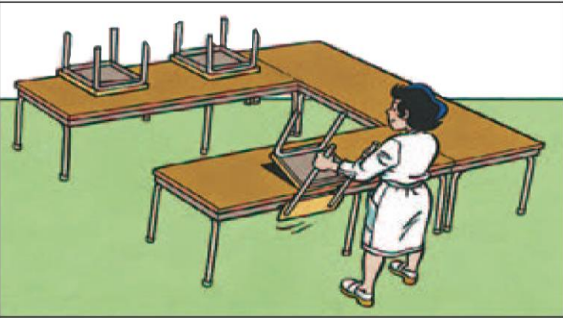
ARBEITSORGANISATION

Anlegen: Kleidung, Handschuhe und Brille
(Bei Handlung von Produkten und Müllsäcken)



Produkte und Geräte Vorbereitung


Nach Anweisungen und Anwendung arbeiten wie vorgeschriebene Methoden



Nach der Arbeit, denken Sie daran, zu kontrollieren, so dass die Qualität konstant ist.



Ladeneinrichtung sauber unterhalten



HOCHSPANNUNG GEFAHR !




Material nur in gutem Zustand benutzen



HANDLUNG BELASTUNGEN



Die richtige Position zum Lastheben :
Den Rücken gerade und die Knie gebeugt.
Falls erforderlich, um Hilfe zu bitten.



AUSRUTSCHEN & STÜRZEN



Um Höhen zu erreichen, verwenden Sie geeignete Mittel.



KONFLIKT-SITUATIONEN



Melden Sie die Konfliktsituationen bei den HR !
= Personaldienst

RESPEKTIEREN SIE DIE BESONDERE HINWEISE AM STANDORT



Lesen Sie sorgfältig die Informationszeichen über die Anweisungen und wenden Sie sich an.

